



Nous utilisons des cookies afin de vous permettre d'utiliser Dropbox. En utilisant notre site, vous acceptez notre utilisation des cookies. [En savoir plus](#)



Profitez d'un meilleur affichage grâce à notre application mobile.



CineKleeS.fmpur

Odile Levasseur a partagé ce contenu avec vous.

**Cliquez ici**

Obtenir l'application

Ou continuer sur le site Web



CineKleeS.fmpur



Afficher dans l'application



Fermez cette fenêtre



Impossible d'afficher l'aperçu des fichiers .fmpur.

## Stockez vos fichiers en toute sécurité dans Dropbox

Retrouvez-le rapidement sur n'importe quel appareil en l'enregistrant dans votre propre dossier Dropbox.

S'inscrire

Se connecter





# CineKleeS.fmpur



Afficher dans l'application



Cliquez là

Impossible d'afficher l'aperçu des fichiers **.fmpur**.

CineKleeS.fmpur · 136,63 Mo

Ouvrir dans l'application

[En savoir plus](#)





CineKleeS.fmpur

1. cliquez ici

Afficher dans l'application

2. puis ici

Téléchargement direct  
Enregistrer dans ma Dropbox




Impossible d'afficher l'aperçu des fichiers **.fmpur**.

CineKleeS.fmpur · 136,63 Mo

Installer l'application ?

[En savoir plus](#)





CineKleeS.fmpur

Document - 136,6 Mo

[Ouvrir dans « FileMaker Go »](#)

[Options...](#)

**cliquez là**

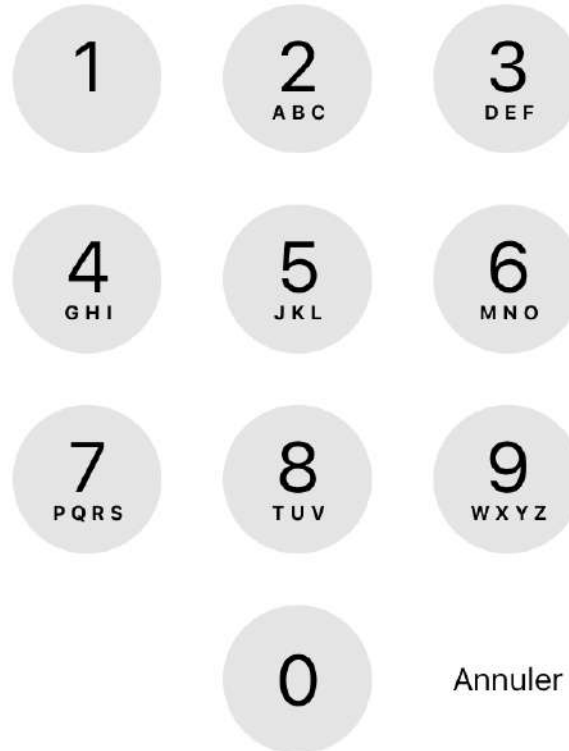


Saisissez le code de l'iPad pour « FileMaker Go ».

Authentifier avec iOS pour déverrouiller le trousseau.



**Déverrouillez votre iPad  
si cela vous est demandé**



Se connecter à "CineKleeS.fmpur"

Annuler

Ouverture fichier

Se connecter

Compte use Entrez « use »

Mot de passe ●●●● Entrez « 1234 »

Puis cliquez là



FileMaker

 CineKleeS\_SVG\_25\_07  
233,6 Mo 25 juil. 2020 11:31

 CineKleeS\_SVG\_30\_07  
261,6 Mo 30 juil. 2020 17:23

 CineKleeS.fmpur  
143,3 Mo 12 sept. 2020 17:11

PDF





### FileMaker

-  CineKleeS\_SVG\_25\_07\_2020 11\_31\_01.fmp  
233,6 Mo 25 juil. 2020 11:31
-  CineKleeS\_SVG\_30\_07\_2020 17\_23\_24.fmp  
261,6 Mo 30 juil. 2020 17:23
-  CineKleeS.fmpur  
143,3 Mo 12 sept. 2020 17:11

**Modifier mot de passe "use"**

Ancien mot de passe	1234
Nouveau mot de passe	
Confirmer mot de passe	

**Annuler**      **OK**

**Créez votre propre mot de passe**

**redonnez-le ici**

**Cliquez là**

### PDF





## Paramètres du compte utilisateur

Fermer

Afin d'obtenir une licence,  
merci de bien vouloir renseigner ce formulaire



Prénom

**1. tapez votre prénom**

Nom

**2. tapez votre Nom**

Email

**3. tapez votre Email (c'est pour Odile pour qu'elle vous reconnaisse)**

Téléphone

**4. tapez votre Tel (au cas où vous auriez besoin d'assistance)**

Produit n°

**5. cliquez sur**

**Votre licence est encore valable jour(s)**

Clé de licence

Entrez ici votre clé de licence

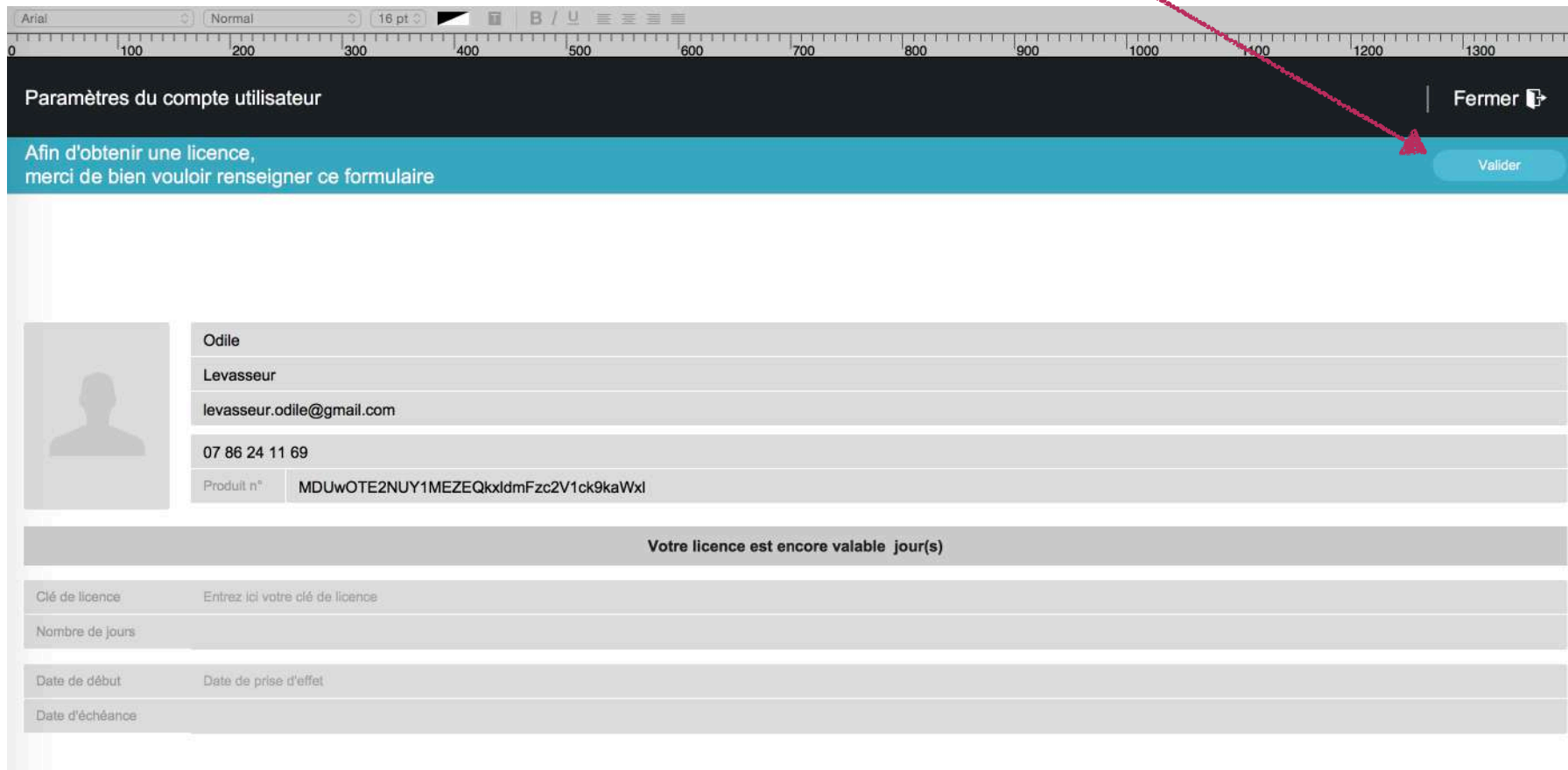
Nombre de jours

Date de début


Date de prise d'effet

Date d'échéance

8/ Une fois les informations renseignées, un numéro de produit est généré. Cliquez sur le bouton « Valider ».



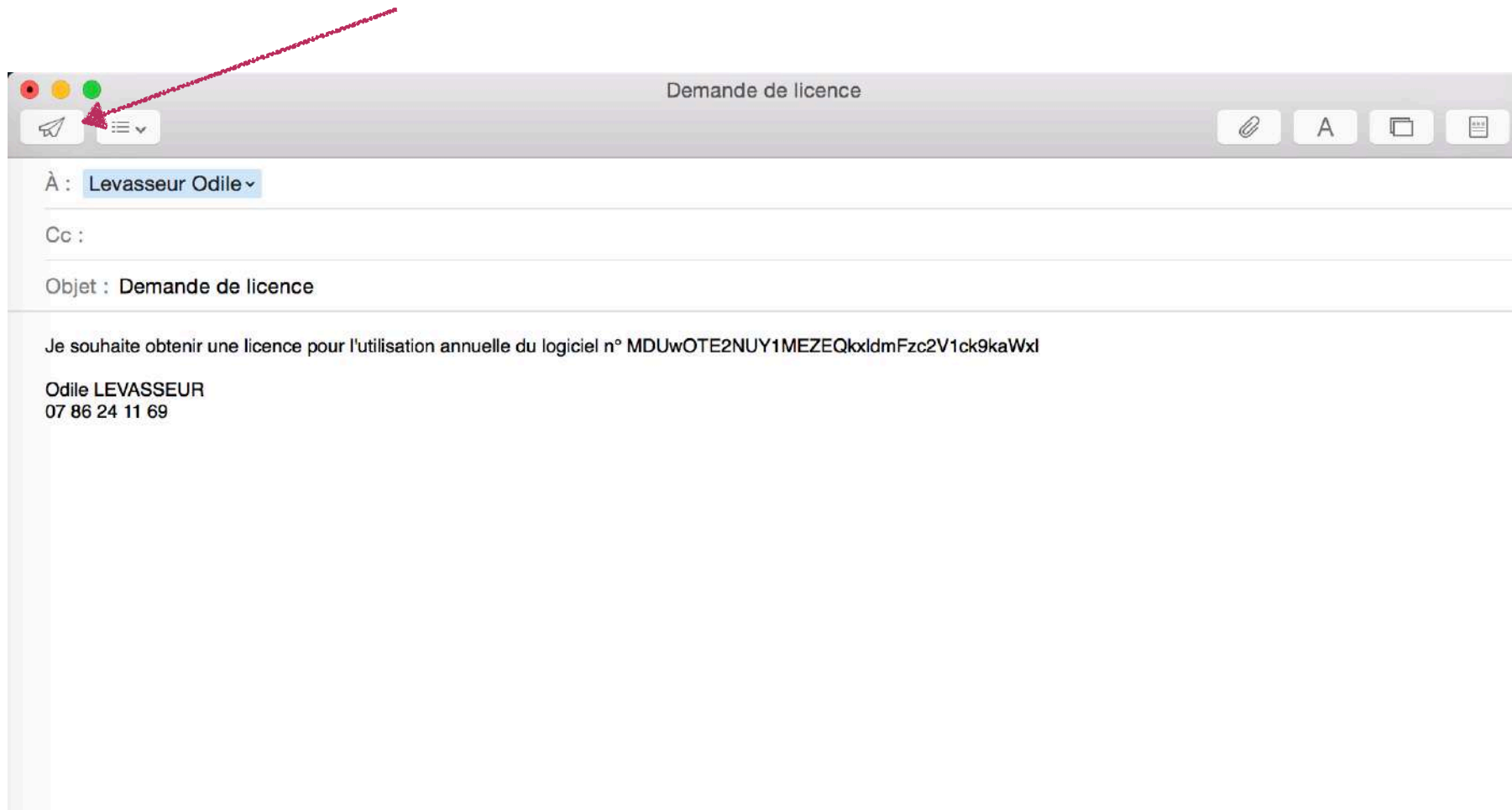
The screenshot shows a web interface for user account settings. At the top, there is a dark header with the text "Paramètres du compte utilisateur" and a "Fermer" button with a close icon. Below the header is a teal banner with the text "Afin d'obtenir une licence, merci de bien vouloir renseigner ce formulaire" and a "Valider" button. A red arrow points from the text above to the "Valider" button. The main content area is a form with several fields:

	Odile
	Levasseur
	levasseur.odile@gmail.com
	07 86 24 11 69
Produit n°	MDUwOTE2NUY1MEZEQkxldmFzc2V1ck9kaWxl

Below the form, there is a grey bar with the text "Votre licence est encore valable jour(s)". Underneath, there are four input fields for license details:

Clé de licence	Entrez ici votre clé de licence
Nombre de jours	
Date de début	Date de prise d'effet
Date d'échéance	

9/ Un mail est généré automatiquement dans votre boîte mail, que vous n'avez plus qu'à envoyer.



10 / Vous allez recevoir un mail vous donnant la clé de licence que vous pourrez alors « copier-coller » dans la rubrique « Clé de licence ».

The image shows a web browser window with a form titled "Paramètres du compte utilisateur". The form is displayed in a text editor window titled "CineKlee\_v24". The form has a blue header with the text "Afin d'obtenir une licence, merci de bien vouloir renseigner ce formulaire" and a "Valider" button. The form contains several input fields:

- Nom:** Odile
- Levasseur:** Levasseur
- Email:** levasseur.odile@gmail.com
- Numéro de téléphone:** 07 86 24 11 69
- Produit n°:** MDUwOTE2NUY1MEZEQkxldmFzc2V1ck0kaWxl
- Statut de la licence:** Votre licence est encore valable jour(s)
- Clé de licence:** Entrez ici votre clé de licence (highlighted in pink)
- Nombre de jours:**
- Date de début / Date de prise d'effet:**
- Date d'échéance:**

A red arrow points from the top right of the form to the "Clé de licence" field. The browser window shows the text "Utilisation" in the bottom left corner.